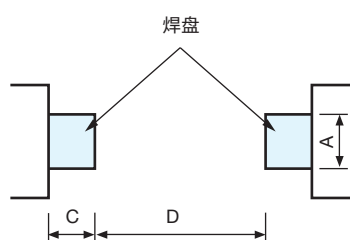


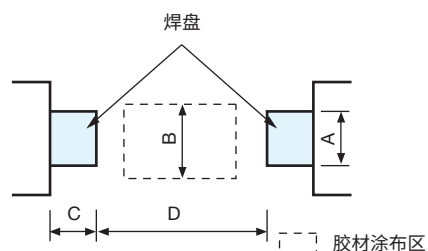
■Melf型部件

- 用于回流焊



型号	形状	尺寸(mm)			
		部件尺寸	A	C	D
RD41	2ES · 12M	3.5×1.40	1.5	1.3	1.7
RN41	2E · 25	5.9×2.2	2.2	2.2	3.0
CC	3AS		15.0	15.0	4.0

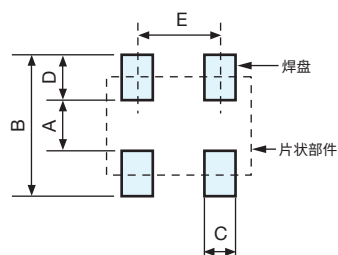
- 用于波峰焊



型号	形状	尺寸(mm)				
		部件尺寸	A	B	C	D
RD41	2ES · 12M	3.5×1.40	1.5	2.2	1.5	2.0
RN41	2E · 25	5.9×2.2	2.0	3.0	3.0	4.0
CC	3AS		15.0	3.0	15.0	4.0

■网络电阻器(贴片)

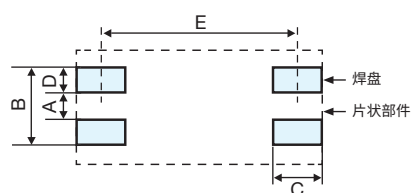
- 用于回流焊



型号	形状	尺寸(mm)					
		部件尺寸	A	B	C	D	E
CNN	2A2	2.54×2.0	1.2	2.8	0.6	0.8	1.27

■MWS

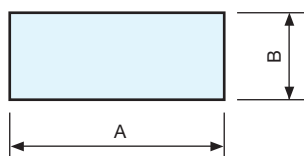
- 用于回流焊及波峰焊



型号	形状	尺寸(mm)					
		部件尺寸	A	B	C	D	E
MWS	5	16.9×8.6	2.2	6.2	2.5	2.0	14.1

■其他

- 用于回流焊



型号	尺寸(mm)	
	A	B
RCU	2.5 ~ 2.7	0.6 ~ 0.8
RCT	2.9 ~ 3.1	1.05 ~ 1.25
RCS	4.1 ~ 4.3	1.4 ~ 1.6
RCW		

※这些推荐焊盘尺寸为标准焊盘，并不保证特性。请事先确认后在使用。